

Anfrage-Formular

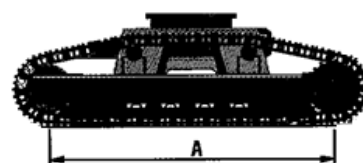
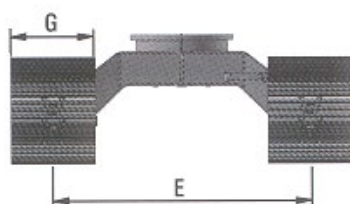
Füllen Sie das Dokument aus. **Speichern** Sie die Anfrage auf ihrem Computer. Senden Sie uns das Dokument per E-Mail oder Fax (Siehe unten). Klicken Sie auf die E-Mail. Es öffnet sich ihr E-Mail-Programm. Nun können Sie uns das Dokument **senden**.

Ihre Information:

Unternehmen: _____
 Name: _____
 Str. Nr. : _____
 PLZ/Stadt: _____
 Land: _____
 Tel.: _____
 Fax: _____
 E-Mail: _____
 Datum: _____

Maschinen-Typ

- | | |
|--|--|
| <input type="checkbox"/> Hydraulikbagger | <input type="checkbox"/> Seilbagger |
| <input type="checkbox"/> Kran | <input type="checkbox"/> Bohrgerät |
| <input type="checkbox"/> Straßenfertiger | <input type="checkbox"/> Transportgerät |
| <input type="checkbox"/> Planierraupe | <input type="checkbox"/> Andere Maschine |
| <input type="checkbox"/> Laderaupe | |
| <input type="checkbox"/> Förderband | |
| <input type="checkbox"/> Spezialmaschine | |



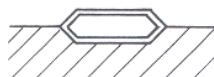
Anwendung / Einsatz

- gewachsenen Boden Schlamm Sand Kies Fels Beton Sonstige

Steigfähigkeit:..... Vorwärts:% Rückwärts:..... %

Bodenplattenform

- Flach $\mu = 0,6$



- 2 - 3 Steg $\mu = 0,8$



- 1 Steg $\mu = 1,2$



| | | |
|----------------------------------|-------------------|--|
| Maschinengesamtwicht (beladen) | G (to) : | |
| Achsabstand | A (cm): | |
| Spurweite | E (cm): | |
| Gesamtbreite | F (cm): | |
| Plattenbreite | G (cm): | |
| Kettenteilung | (KN): | |
| Kettenzugkraft max. pro Antrieb | | |
| Maximaler Einbaudurchmesser | (cm): | |
| Maximale Einbaulänge vorgespannt | (cm): | |

Weitere Informationen

Elastotec Fax: +49 (0)9391 503988 11, E-Mail: info@elastotec.eu

Formular erstellt: 190315

Elastotec GmbH, Karbacher Str. 23, 97828 Marktheidenfeld, Germany

Tel: +49 9391 503988 0, Fax: +49 9391 503988 11, E-Mail: info@elastotec.eu, www.elastotec.eu